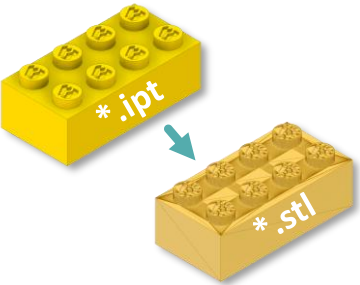



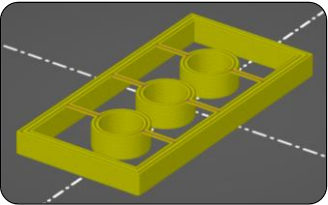





	Thema	Video	Beschreibung
1 Dateiformate			Die CAD-Datei vor dem Druck als STL-Datei exportieren und Parameter und Qualität der STL-Datei einstellen.
2 Slicer Konfigurieren			Prusa-Slicer vor dem ersten Start konfigurieren und Einführung in die Grundlagen der Benutzeroberfläche.
3 Bridging und Support			Bridging und Support spielt für den Großteil aller Drucke eine wichtige Rolle.
4 G-Code Dateien			Vorteil von 3mf-Dateien gegenüber STL-Dateien. Exportieren einer STL-Datei in das G-Code Format.